

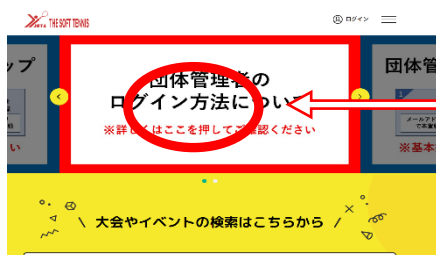
新会員登録システムへの移行に伴う団体管理者へのお願い（岐阜県）

会員登録システムの移行に伴い、団体管理者のシステムのログイン方法が変更されました。日本ソフトテニス連盟ホームページの会員登録システムログイン画面から、手続きを行ってください。なお、団体管理者の方へのお願いと会員登録に関する注意点（P3～）に目を通してからマニュアルに従って操作を行ってください。

マニュアル等の掲載ページ

【団体管理者】新システム初回ログイン方法の通知

- 1, 日本ソフトテニス連盟 HP>会員登録システムログインをクリック
- 2,



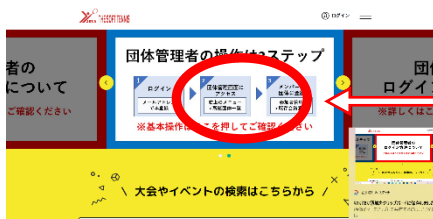
ここをクリック

【団体管理者】ログイン方法について



団体管理者向け 団体管理マニュアル（団体管理者 団体管理編）

- 1, 日本ソフトテニス連盟 HP>会員登録システムログインをクリック
- 2,



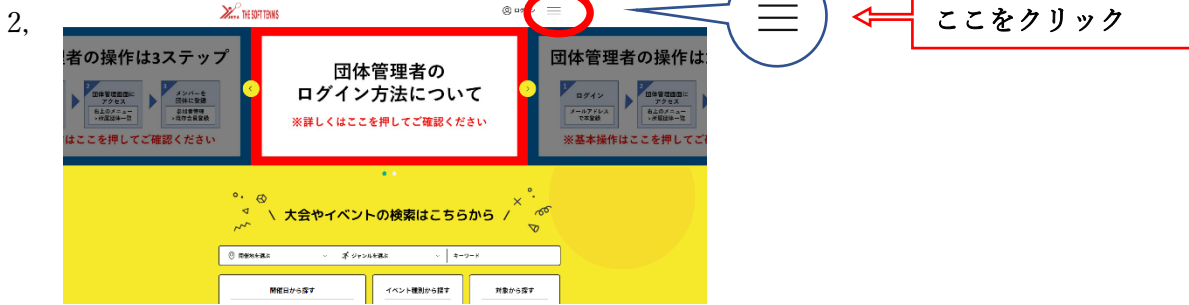
ここをクリック

団体管理者向け団体管理マニュアル（団体管理者 団体管理編）

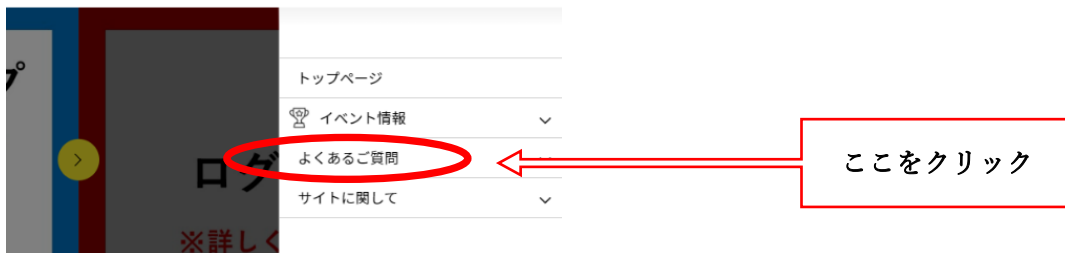
団体管理者 団体管理編

【操作マニュアル】及びよくあるご質問 FAQ

1, 日本ソフトテニス連盟 HP > 会員登録システムログイン



3,



4, マニュアルダウンロード

運用ガイドおよび操作マニュアルは、こちらからダウンロードしてお使いください。
*ダウンロードできないときは、ページの更新 (キャッシュクリア) をお試しください。

1. 団体管理者向け ログイン・基本操作	ダウンロードする
2. 団体管理者向け 団体管理マニュアル	ダウンロードする
3. クラブメンバー向け 仮登録～本登録ガイド	ダウンロードする

よくあるご質問 (FAQ)

会員登録・ログイン・パスワード	会員登録情報 (競技者・関係者)	クラブメンバーの本登録	団体登録・団体管理者・団体削除
団体管理者によるメンバー登録	団体参加申請・承認	選手登録ルール・移籍・団体脱退	お支払い
登録証・デジタル会員証	その他	退会	

※よくあるご質問 (FAQ) にも目を通してから操作するとわかりやすい。

新会員システム説明会 (2022/11/30 実施) 資料・動画

1. 日本ソフトテニス連盟 HP ⇒ トピックス 「1/10 団体管理者向け システム操作説明動画」
⇒ 説明会の資料と動画 (日本ソフトテニス連盟公式 YouTube チャンネル) を見ることができます。

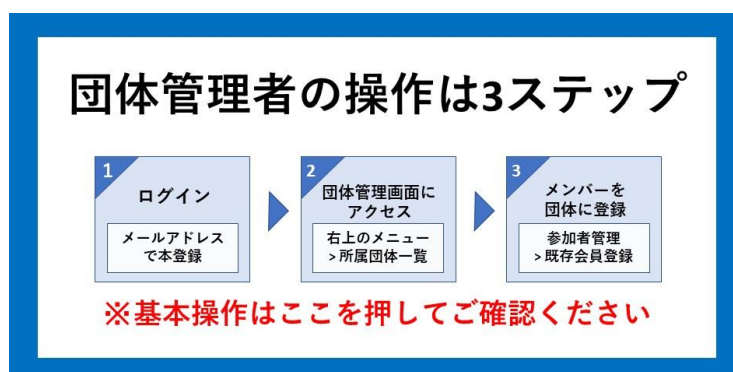
新会員登録システムへの移行に伴い、会員番号が新しくなりました。

旧会員番号 00000000 (数字 8 桁) ⇒ 新会員番号 JSTA00000000

※数字部分は新旧異なります。

団体管理者の方へのお願いと会員登録に関する注意点

1 団体管理者の方は、以下の3ステップの操作を行ってください。



ステップ1 ログイン

※「【団体管理者】ログイン方法について」通知を補足説明したものです。

日本ソフトテニス連盟会員登録システムのログイン画面から、メールアドレスで本登録し、パスワードを設定します。但し、旧システムにおける登録内容により初回ログインの手順が異なります。
※旧システムのIDとパスワードは使えません。

【参照資料】

- ・【団体管理者】ログイン方法について（通知）
- ・団体管理者向け ログイン・基本操作（団体管理者 ログイン・基本操作編）マニュアル

① 【旧システムでメールアドレスを登録していた方・登録メールアドレスに心当たりのある方】

※岐阜県では約60%の団体が旧システムでメールアドレスを登録済みです

⇒日本ソフトテニス連盟ホームページ右上の会員登録システムログインアイコンをクリック

⇒ログインをクリック ⇒ログイン画面の「既に会員の方はこちらから」の下部の「パスワードを忘れた方はこちら」をクリック

⇒メールアドレスと生年月日の入力を求められるので、登録済みまたは心当たりのあるメールアド

レスを入力し生年月日は**2022年02月02日**をプルダウンより選択

(全て、生年月日は初期設定の2022年2月2日で統一、ご自身の生年月日ではありません)

⇒送信ボタン

※メールアドレスの入力に間違いがないか。

※日本ソフトテニス連盟からのメール (@mail.sportscom.jp) が受信できるようになっているか。

⇒数十秒から数分後に、登録済みのメールアドレスにパスワード再設定メールが届きます。

※メールが届かない場合は②へ進みます。

⇒再設定メール下部の URL をクリック (URL には、有効期限があります)


⇒新しいパスワードを2回入力し設定ボタンをクリック

⇒パスワードの再設定の完了



⇒会員登録システムログイン画面から、メールアドレスと新しく設定したパスワードを入力しログイン

⇒右上会員情報メニュー



⇒会員情報 ⇒詳細変更



⇒会員基本情報変更 ⇒団体管理者の基本情報を入力 ⇒変更

② 【メールアドレスを登録していなかった方・上記方法で再設定メールが届かなかった方】

メールアドレス申請フォーム (<https://forms.gle/LF5RtVF6NvNE5gvv6>)
から登録します。

公開日：2022/07/10
公益財団法人日本ソフトテニス連盟

【団体管理者】 ログイン方法について

最終更新日：2022/09/24

団体管理者の方は旧システムでの登録内容により初回ログインの手順が異なります。
※旧システムのID・パスワードは使えません。

①【メールアドレスを登録している方・登録メールアドレスに当たりのある方】
→「ログイン」>「既に会員登録の方はこちらから」の下欄にある「パスワードを忘れた方はこちら」より初期設定（生年月日は「2022年2月2日」で統一されています）
※メールが届かない場合は②へお読みください。
※団体管理者名は「姓：団体番号（数字5桁） 名：管理者」となります。

②【メールアドレスの登録をしていなかった方・上記①でログインできなかった方】
→下記のフォームよりお申し込みをお送りください。登録完了後、ログイン方法をお知らせいたします。
※申し込み先は「お問い合わせ（メール） 管理者」となります。
メールアドレス申請フォーム：
<https://forms.gle/LF5RtVF6NvNE5gvv6>
※大変遅いかもしれませんが、登録まで1か月程度かかっております。

※メールアドレスの登録があるのにあため申請されている方が多数あります。まずは①の方法を試していただき、メールが届かない場合は上記の申請フォームからメールアドレスの登録をお願いいたします。

③【昨年度からすでに新システムへログインされている方】
→そのまま団体の管理者としてログインいただけます。
※団体管理者名は登録していただいている個人名となります。

操作方法につきましては「よくある質問」をご覧ください。
※問合せの回答に数日かかっております。ご了承ください。

<ログイン後の操作について>
ログイン後はこちらのマニュアルを参照してください。
「よくあるご質問」>マニュアル「2.団体管理者向け 団体管理マニュアル」
<https://jsta.sportscom.jp/about/faq.html>

検索しても見つからないクラブメンバーがいる場合はこちらからご連絡ください。
<https://www.jsta.or.jp/?p=16098>

戻る

⇒メールアドレス登録完了後ログイン方法のお知らせが届きます。

③ 【昨年度からすでに新システムへログインされている方】

→そのまま団体の管理者としてログインできます。

ステップ2 団体管理画面にアクセス

団体情報を変更します。

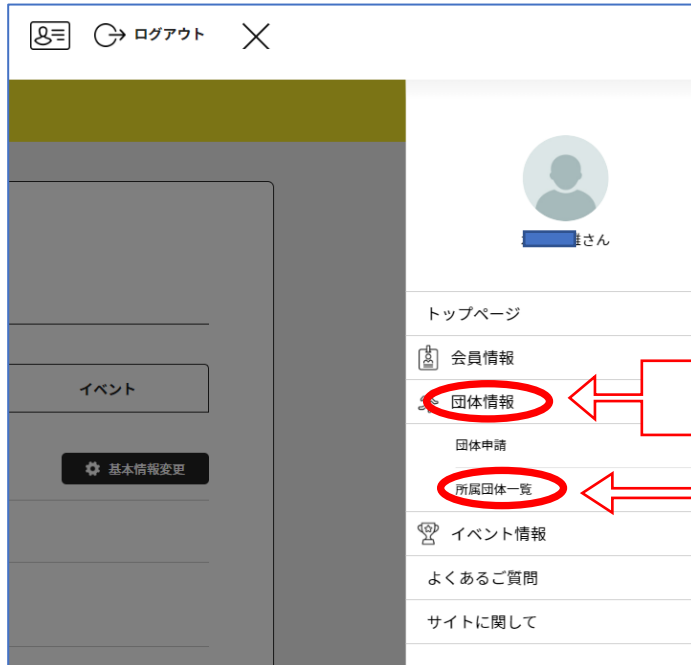
【参照資料】

- ・「団体管理者向け 団体管理マニュアルー 1, 団体情報変更」をみて操作してください。

会員登録システムログイン

⇒右上メニュー

⇒団体情報 ⇒所属団体一覧



(団体情報) をクリック

次に (所属団体一覧) をクリック

⇒該当の団体名 ⇒送信 ⇒ワンタイムパスワードが登録したメールアドレスに届きます ⇒送られてきたワンタイムパスワード(6桁の数字)を入力します ⇒認証 ⇒団体情報管理画面 ⇒基本情報変更 ⇒変更がある場合は情報を変更します ⇒変更

ステップ3 メンバーを団体に登録する

新システムでは、団体とメンバーの紐づけができていないため、メンバーを団体に追加登録します。

【参照資料】

- ・「団体管理者向け 団体管理マニュアル — 2, 団体へ参加者追加」
ここからは、「団体管理者向け 団体管理マニュアル — 2, 団体へ参加者追加」を補足説明したものです。

旧システムで2022年度の会員登録済みの場合、団体情報管理画面 ⇒参加者管理 ⇒**既存会員登録**画面より検索条件『**①フリガナ+生年月日**』で検索し団体に登録してください。

①左側の○をクリックすると、入力ができます。(マニュアル12ページ)

基本情報 **参加者管理** 支払い管理 イベント

既存会員を検索し、登録することができます。
(選択した①、②、③の完全一致で検索)

- 不正な検索や追加登録を行った場合は、ペナルティが課される場合があります。
- 個人情報保護の観点から、実行された操作内容はシステム内で管理させていただいております。

検索条件

① 会員 (フリガナ) セイ メイ
 会員生年月日 年 月 日

② 新会員番号

①の左側○をクリックし、フリガナ+生年月日を入力

⇒確認後 OK をクリック ⇒団体への参加者追加が完了

⇒メンバーが全員追加登録されるまでこの操作を繰り返します。

※旧会員番号を持っているメンバーは、必ず**既存会員**から検索してください。

※見当たらないメンバーがいた場合は、下記フォームより日本ソフトテニス連盟にお問い合わせください。新システムで検索できない会員について (<https://www.jsta.or.jp/?p=16098>)

※既存会員で見当たらないメンバーがいても、新規では登録しないように注意。

※新規で登録するのは、日本ソフトテニス連盟に初めて登録するか、一度退会した場合です。

※検索条件の「②会員番号」は新会員番号で、旧会員番号ではありません。

お知らせ詳細

公開日：2022/07/10 公益財団法人日本ソフトテニス連盟

【団体管理者】ログイン方法について 最終更新日：2022/09/24

団体管理者の方は旧システムでの登録内容により初期ログインの手順が異なります。
※旧システムのID・パスワードは使えません。

①【メールアドレスを登録していた方・登録メールアドレスに心当たりのある方】
→「ログイン」>「既に会員の方はこちらから」の下部にある「パスワードを忘れた方はこちら」より初期設定（生年月日：2022年2月2日）で統一されています。
※メールが届かない場合は②へお進みください。
※団体管理者名は「姓：団体番号（数字5桁） 名：管理者」となります。

②【メールアドレスの登録をしていなかった方・上記①でログインできなかった方】
→下記のフォームより必要情報をお送りください。登録完了後、ログイン方法をお知らせいたします。
※団体管理者名は「団体番号（数字5桁） 管理者」となります。
メールアドレス申請フォーム：
<https://forms.jsta.or.jp/15R7W1GHVNE5p0v6>

※大変混みあっておりますので、登録まで1カ月程度いただいております。

※メールアドレスの登録があるのにあらかじめ申請されている方が多数おります。まずは①の方法を試していただき、メールが届かない場合は上記の申請フォームからメールアドレスの登録をお願いいたします!!

③【昨年度からすでに新システムへログインされている方】
→そのまま団体の管理者としてログインしていただけます。
※団体管理者名は登録していただいている個人名となります。

操作方法につきましては「よくある質問」をご確認ください。
※問合せの回答に数日いただいております。ご了承ください。

<ログイン後の操作について>
ログイン後はこちらのマニュアルを参照してください。
「よくあるご質問」>マニュアル「2.団体管理者向け」団体管理マニュアル
<https://jsta.sportscom.jp/about/biz.html>

検索しても見つからないクラブメンバーがいる場合はこちらからご連絡ください
<https://www.jsta.or.jp/?p=16098>

既存会員で見当たらないメンバーは、ここから問い合わせる

2 2023年度の会員登録をスムーズに行うために

- ① 団体管理者は、2023年度の会員登録が始まる前に、新システムにログインできるようにメールアドレスの登録とパスワードの設定を済ませ、2022年度のメンバーを団体に追加登録してください。
(ステップ1, 2, 3) ※既存会員からの検索条件は「①フリガナ+生年月日」を入力する
- ② 会員の加盟団体所属区分は、指導者・一般・小学生・中学生・高校生・高等専門学生・大学生に分かれています。岐阜県では、**指導者は、中学校、高等学校、高等専門学校の管理者（顧問の先生）のみで、地域の指導者の方（小・中・高校で指導をされている方）、学連に登録していない大学生の方は、年会費支払いの際に、団体参加者会費の選択画面（参加者の該当する個人登録料を選択）で、指導者ではなく一般を選択してください。**
- 例) 中学専門部の団体で登録し指導をしている方 ⇒ 岐阜<中学専門部>一般 個人登録料
小学生委員会の団体で登録し指導をしている方 ⇒ 岐阜<小学生委員会>一般 個人登録料
- ③ 2023年4月から2023年度の会員登録をしますが、その際に下記に目を通してからマニュアルに従いシステム上で会費の支払いの操作をしてください。

※「団体管理者向け 団体管理マニュアル — 6, 会費のお支払い」

- ・右上メニュー（☰）をクリック ⇒ 団体情報 ⇒ 所属団体一覧 ⇒ 団体名をクリック
- ⇒ 団体情報管理画面 ⇒ 支払い管理 ⇒ 会費支払いはこちら
- ⇒ 団体が所属する加盟団体の検索条件を入力する画面では（マニュアル44ページ）都道府県は「岐阜県」、加盟団体名は、下表から該当の加盟所属団体名を選び入力

加盟団体を検索して選択

登録する加盟団体を検索します。
条件を入力し、「検索」ボタンを押してください。
プルダウンの下向き矢印を押しても反応しない場合には、少しずらして再度押してみてください。

検索条件

都道府県
選択してください▼

加盟団体名 (地域・市町村名)
※任意入力 (空欄可)

検索

都道府県は、**岐阜県**を選択

加盟団体は、下表**所属加盟団体名**から**選択して入力**
(または、入力せず**検索**をクリックして次の画面で**選択する**)

※所属加盟団体を間違えると会費の支払いが正しくできないので注意！！

	所属加盟団体名	支払金額合計	日連会費	県連会費	所属加盟団体会費
高校生	岐阜県高校専門部	500	500	0	0
中学生	岐阜県中学専門部	1,000	500	0	500
小学生	岐阜県小学生委員会	500	500	0	0
一般	岐阜地区	1,500	1,000	500	0
一般	各務原市連盟	2,000	1,000	500	500
一般	西濃地区	1,500	1,000	500	0
一般	東濃地区	1,500	1,000	500	0
一般	中濃地区	1,500	1,000	500	0
一般	加茂地区	1,500	1,000	500	0
一般	飛騨地区	1,500	1,000	500	0
一般	岐阜県連	1,500	1,000	500	0

(単位：円)

⇒検索をクリック ⇒該当する会費（加盟団体が表示される）の「次へ（会費支払い内容選択）」をクリック

※各務原市の一般の団体は、岐阜地区ではなく各務原市連盟を選択します。

⇒会費のお支払い内容を選択する画面では（マニュアル 46 ページ）

年度初めに支払う場合は、「団体と団体参加者の会費の両方を支払う」を選択します。

※後からメンバーを追加登録する場合は、「団体参加者の会費のみを支払う」を選択します。

岐阜県ソフトテニス連盟では、団体会費はシステムを通しては支払いませんが、システム上では、団体会費は「0円」と設定されています。年度初めに支払う際に、「団体と団体参加者の会費の両方を支払う」を選択しないと団体としてカウントされません。

⇒団体会費を確認する画面では（マニュアル 47 ページ）

支払いをする団体登録料を選択します。

該当する支払う団体の登録料を選び、右側の「確認して次へ（団体参加者会費選択）」をクリック
（岐阜県では団体登録料は全て 0 円）

例 1) 中学専門部の場合は、岐阜<中学専門部>中学（団体）団体登録料を選択し、右側の「確認して次へ（団体参加者会費選択）」をクリック

例 2) 一般で岐阜地区の場合は、岐阜<岐阜地区>一般（団体）団体登録料を選択し、右側の「確認して次へ（団体参加者会費選択）」をクリック

例 3) 小学生委員会の場合は、岐阜<小学生委員会>小学生（団体）団体登録料を選択し、右側の「確認して次へ（団体参加者会費選択）」をクリック

団体会費の確認

年度、会費の種類をよくお確かめのうえ、お支払いする団体の会費を選択してください。
※以下の金額の他に別途システム利用料がかかります。

岐阜<中学専門部> 一般（団体） 団体登録料	0円	確認して次へ（団体参加者会費選択）
岐阜<中学専門部> 小学生（団体） 団体登録料	0円	確認して次へ（団体参加者会費選択）
岐阜<中学専門部> 中学（団体） 団体登録料	0円	確認して次へ（団体参加者会費選択）
岐阜<中学専門部> 高校（団体） 団体登録料	0円	確認して次へ（団体参加者会費選択）
岐阜<中学専門部> 高専（団体） 団体登録料	0円	確認して次へ（団体参加者会費選択）
岐阜<中学専門部> 大学（団体） 団体登録料	0円	確認して次へ（団体参加者会費選択）

例 1) ここを
クリック

例 2) 一般で岐阜地区の場合は、岐阜県<岐阜地区>一般（団体）団体登録料を選択し、右側の「確認して次へ（団体参加者会費選択）」をクリック

団体会費の確認

年度、会費の種類をよくお確かめのうえ、お支払いする団体の会費を選択してください。
※以下の金額の他に別途システム利用料がかかります。

岐阜<岐阜地区> 小学生（団体） 団体登録料	0円	確認して次へ（団体参加者会費選択）
岐阜<岐阜地区> 中学（団体） 団体登録料	0円	確認して次へ（団体参加者会費選択）
岐阜<岐阜地区> 高校（団体） 団体登録料	0円	確認して次へ（団体参加者会費選択）
岐阜<岐阜地区> 高専（団体） 団体登録料	0円	確認して次へ（団体参加者会費選択）
岐阜<岐阜地区> 大学（団体） 団体登録料	0円	確認して次へ（団体参加者会費選択）
岐阜<岐阜地区> 一般（団体） 団体登録料	0円	確認して次へ（団体参加者会費選択）

例 2) ここを
クリック

⇒団体参加者会費の選択の画面では（マニュアル 48 ページ）

会費を支払うメンバーの個人登録料を選択します。

該当する支払う団体参加者の個人登録料を選び「次へ（対象者の選択）」をクリック

小学生委員会や中学専門部の団体に所属して指導をしている方は、例3）を参考にしてください。

例1） 中学生の場合は、岐阜県＜中学専門部＞中学生 個人登録料を選択し、右側の「次へ（対象の選択）」をクリック

団体参加者会費の選択

年度、会費の種類をよくお確かめのうえ、お支払いする団体参加者の会費を選択してください。

※以下の金額の他に別途システム利用料がかかります。

※金額は新規1名分を表示しています。

※購入済みの場合や継続更新の場合など条件により金額が変わる可能性があります。

岐阜＜中学専門部＞ 指導者 個人登録料	1,000円	次へ（対象者の選択）
岐阜＜中学専門部＞ 一般 個人登録料	1,500円	次へ（対象者の選択）
岐阜＜中学専門部＞ 小学生 個人登録料	500円	次へ（対象者の選択）
岐阜＜中学専門部＞ 中学生 個人登録料	1,000円	次へ（対象者の選択）
岐阜＜中学専門部＞ 高校生 個人登録料	500円	次へ（対象者の選択）
岐阜＜中学専門部＞ 高等専門学生 個人登録料	500円	次へ（対象者の選択）
岐阜＜中学専門部＞ 大学生 個人登録料	500円	次へ（対象者の選択）

例1) ここを
クリック

中学・高校の団体管理者（顧問の先生）は、団体所属区分（団体の中での所属区分）は、指導者となっていますが、個人登録料を支払う必要はありません。ただし、選手として試合等に参加する場合は、他の一般の団体に所属し個人登録料を支払ってください。

例2） 一般で岐阜地区の場合は、岐阜県＜岐阜地区＞一般 個人登録料を選択し、右側の「次へ（対象の選択）」をクリック

団体参加者会費の選択

年度、会費の種類をよくお確かめのうえ、お支払いする団体参加者の会費を選択してください。

※以下の金額の他に別途システム利用料がかかります。

※金額は新規1名分を表示しています。

※購入済みの場合や継続更新の場合など条件により金額が変わる可能性があります。

岐阜＜岐阜地区＞ 指導者 個人登録料	1,000円	次へ（対象者の選択）
岐阜＜岐阜地区＞ 一般 個人登録料	1,500円	次へ（対象者の選択）
岐阜＜岐阜地区＞ 小学生 個人登録料	500円	次へ（対象者の選択）
岐阜＜岐阜地区＞ 中学生 個人登録料	500円	次へ（対象者の選択）
岐阜＜岐阜地区＞ 高校生 個人登録料	500円	次へ（対象者の選択）
岐阜＜岐阜地区＞ 高等専門学生 個人登録料	500円	次へ（対象者の選択）
岐阜＜岐阜地区＞ 大学生 個人登録料	500円	次へ（対象者の選択）

例2) ここを
クリック

- 例3) 小学生委員会の団体に所属し指導をしている方の場合は、岐阜<小学生委員会>一般 個人登録料を選択し、右側の「次へ (対象の選択)」をクリック
※指導をしている方も一般を選択します。

団体参加者会費の選択

年度、会費の種類をよくお確かめのうえ、お支払いする団体参加者の会費を選択してください。

※以下の金額の他に別途システム利用料がかかります。

※金額は新規1名分を表示しています。

※購入済みの場合や継続更新の場合など条件により金額が変わる可能性があります。

岐阜<小学生委員会> 指導者 個人登録料	1,000円	次へ (対象者の選択)
岐阜<小学生委員会> 一般 個人登録料	1,500円	次へ (対象者の選択)
岐阜<小学生委員会> 小学生 個人登録料	500円	次へ (対象者の選択)
岐阜<小学生委員会> 中学生 個人登録料	500円	次へ (対象者の選択)
岐阜<小学生委員会> 高校生 個人登録料	500円	次へ (対象者の選択)
岐阜<小学生委員会> 高等専門学校生 個人登録料	500円	次へ (対象者の選択)
岐阜<小学生委員会> 大学生 個人登録料	500円	次へ (対象者の選択)

例3) ここをクリック

戻る

⇒対象者の選択の画面では (マニュアル 49 ページ) 会費を支払うメンバーを選択します。
支払い対象者を選択しクリックし、「選択して次へ (会費支払い内容の確認)」をクリック

⇒次の画面で、内容を確認後「お支払いへ進む」をクリック ⇒ 間違いがなければOKをクリック
※追加の会員がいる、他の種類の個人登録料の支払いの会員がいる、及び、変更がある場合は
会費の追加・変更をクリック

⇒お支払い方法を選択し、お支払い手続きを行います。

- ④ 2023年度の会員登録は、必ず2023年6月30日までに済ませてください。
その後、追加で登録がある場合は、その都度行ってください。